

FINAL



Α.Σ. Πέρα 51 - 48 Α.Ο.Π. Φαλήρου					
63%	22 / 35	FT	10 / 14	71%	
34%	10 / 29	2p	16 / 32	50%	
14%	3 / 22	3p	2 / 23	9%	
45	32 - 13	Rb	32 - 5	37	
	16	Tu	17		

Referees: Παπαθανασίου, Γρίβα, Μαρτινάκος

Each Period	1st	2nd	3rd	4th
Α.Σ. Πέρα	12	17	6	16
Α.Ο.Π. Φαλήρου	11	9	10	18

End of Period	1st	2nd	3rd	4th
Α.Σ. Πέρα	12	29	35	51
Α.Ο.Π. Φαλήρου	11	20	30	48



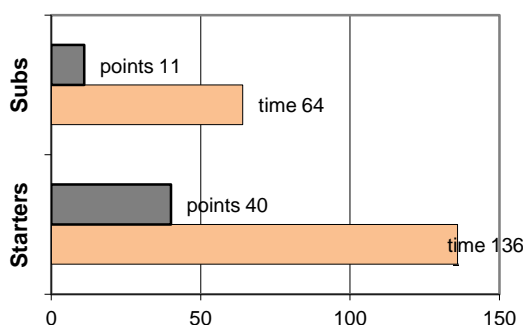
Coach: Π. Γκαναβίας - Φέρτης Ηλ.

Α.Σ. ΠΕΡΑ

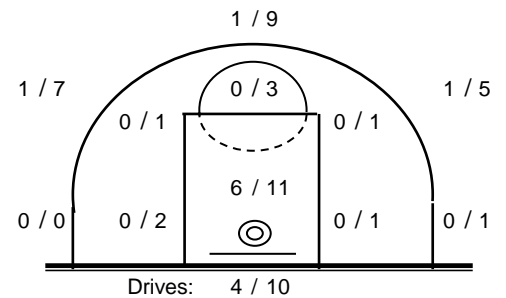
Fast Breaks 4 / 9

# Player	Time (min)	Points	Ft	2p	3p	+/-	Rebs		As	St	Tu	Bl	Fouls		Rkg*	
							de	of					Wo	Co		
4 Βαρδάλος Ηλ.	17	0	0 / 2	0 / 2	0 / 3	8	5	0	2	1	1	0	1	1	0	
5 Χιώλος Κ.	17	5	1 / 4	2 / 4	0 / 0	6	0	2	2	2	1	0	3	4	5	
6 Μπουλούκος Β.	0	0	0 / 0	0 / 0	0 / 0	0	0	0	0	0	0	0	0	0	-	
7 Θεολογίτης Σ.	30	7	4 / 4	0 / 1	1 / 4	-5	3	0	6	1	7	0	2	1	6	
8 Ζέγγος Θ.	25	5	0 / 0	1 / 2	1 / 3	2	2	1	0	3	1	0	0	0	7	
9 Βαμβακάρης Π.	10	1	1 / 2	0 / 2	0 / 0	-4	1	0	0	0	1	0	1	4	-	
10 Φωτόπουλος Θ.	36	23	13 / 17	5 / 9	0 / 3	1	12	3	1	2	1	0	15	2	29	
11 Χάλαρης Γ.	35	4	2 / 4	1 / 5	0 / 6	0	5	1	3	1	1	2	2	4	3	
12 Πιπούλης Αχ.	17	6	1 / 2	1 / 4	1 / 2	7	1	3	0	2	0	0	3	1	7	
13 Μιχαϊλίδης Θ.	0	0	0 / 0	0 / 0	0 / 0	0	0	0	0	0	0	0	0	0	-	
14 Σωτηράκης Κ.	0	0	0 / 0	0 / 0	0 / 0	0	0	0	0	0	0	0	0	0	-	
15 Βουρδέλης Γ.	13	0	0 / 0	0 / 0	0 / 1	0	2	2	0	1	0	0	0	2	4	
Team							1	1			3		0	0		
1st quarter		12	8 / 12	2 / 7	0 / 1		9	1	6	4	6	1	8	4	17	
2nd quarter		17	9 / 11	1 / 6	2 / 10		8	6	3	4	3	0	7	5	20	
3rd quarter		6	0 / 2	3 / 8	0 / 6		9	3	2	3	4	0	3	4	6	
4th quarter		16	5 / 10	4 / 8	1 / 5		6	3	3	2	3	1	9	6	15	
Final Stats		200	51	22 / 35	10 / 29	3 / 22	15	32	13	14	13	16	2	27	19	58
			63%	34%	14%			45								

Starters- Subs ratio



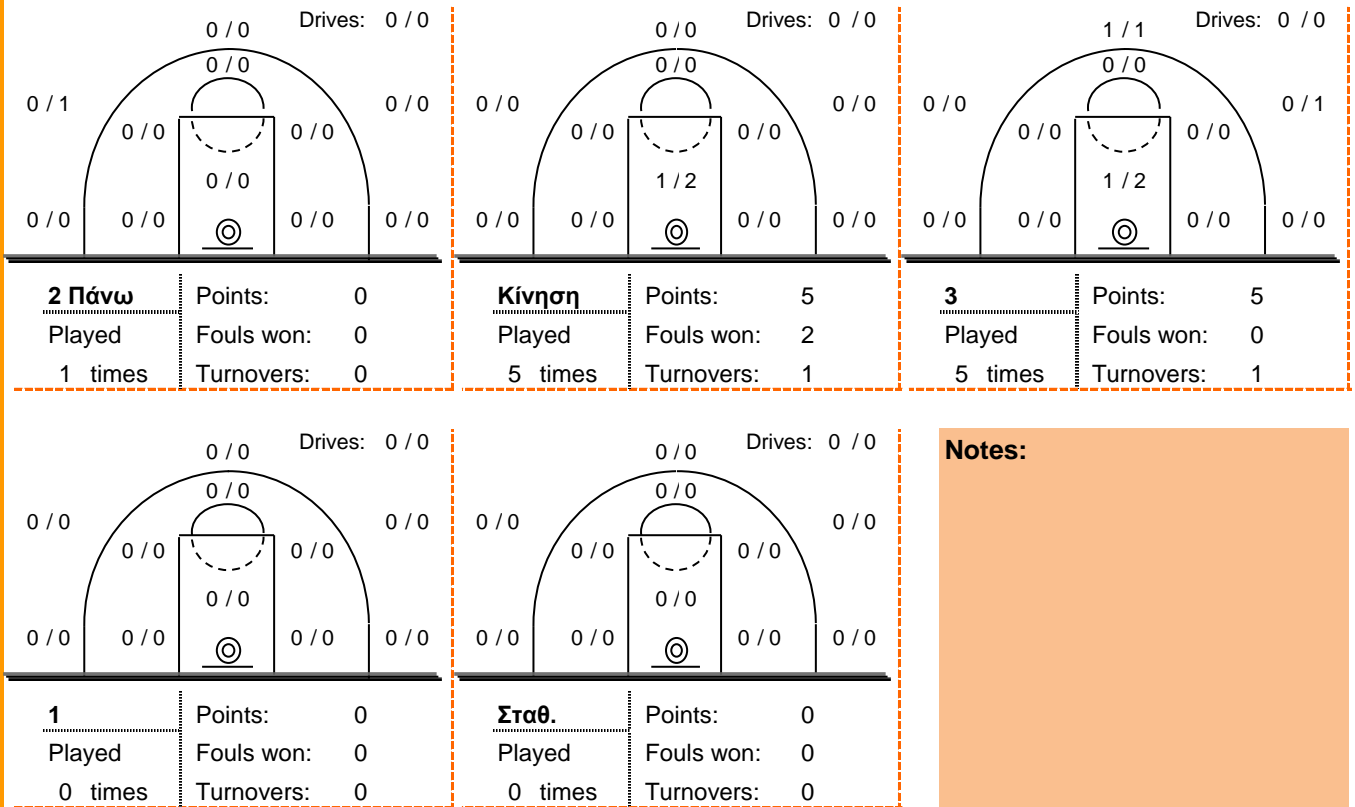
Shot Chart



*Ranking= Pts+Rebs+As+St+B-Mished Shots-Tu (Time Played>7min.)

Offense Analysis:

Play performance:

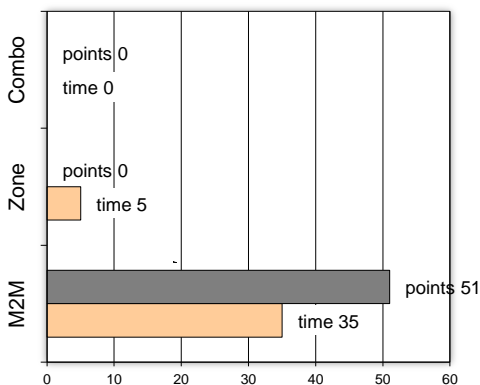


Notes:

Against Defense Types:

Turnovers:

Fast breaks:



Έγιναν 16 λάθη
2 ήταν χρονικές υπερβάσεις,
1 ήταν παραβάσεις γραμμών,
10 ήταν λάθη κατοχής και
3 ήταν βήματα ή μεταφορά.

Επετεύχθησαν 4 αιφνιδιασμοί
1 ήταν πρωτεύοντες
0 ήταν δευτερεύοντες
3 προήλθαν από λάθος
 του αντιπάλου

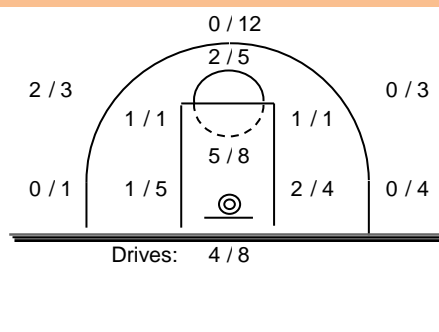
Πραγματοποιήθηκαν συνολικά 84 επιθέσεις, με απόδοση 0.61
 έναντι 76 επιθέσεων των αντιπάλων.

Defense Analysis:

A.O.Π. Φαλήρου

4	Αλεξανδράκης Χ.	6
5	Γεωργιάδης Μ.	3
6	Σωτηρόπουλος Κ.	0
7	Λουκάκης Στ.	6
8	Τσορμπασιόγλου Λ.	8
9	Χρηστίδης Γ.	0
10	Τσιφτσής Χρ.	13 -1
11	Τσαγκαρούλης Γ.	0
12	Πετράκος Π.	1
13	Ρήγος Ι.	0
14	Περαντωνάκης Ι.	2
15	Στεργίου Κ.	9 -1

Opponent's shot chart



Defense Types Performance

